

Procedimiento para el profesorado para realizar una Space Science Experiences (SSE) en ESAC

Fecha: 2022/11/10

Índice:

1. ¿Qué es una Space Science Experience?
2. ¿Qué fases tienen las SSE en ESAC?
3. ¿Quién puede solicitar una SSE en ESAC?
4. ¿Cómo solicitar una SSE en ESAC?
 - 4.1. Regístrate como profesor en la Comunidad CESAR
 - 4.2. Solicita una SSE en ESAC
5. ¿Cómo puede recibir el reconocimiento de haber realizado una Actividad de Especial Dedicación el profesorado de centro público que disfruta una SSE?

NOTA: Para cualquier duda del proceso, podéis contactar al Equipo CESAR en cesar.sse@sciops.esa.int

1. ¿Qué es una Space Science Experience?

Las Space Science Experiences son Experiencias que el Equipo CESAR ofrece a colegios para que los alumnos entre 6-18 años puedan realizar una Experiencia Científica real, guiados por el Equipo CESAR, con el objetivo de potenciar vocaciones científicas entre los estudiantes de primaria, secundaria y bachillerato, así como formación profesional.

Estas experiencias tienen dos formatos, las **SSE onsite** (con una fase en Centro de Astronomía Espacial, ESAC, en Villanueva de la Cañada, Madrid) y las **SSE online** (completamente online).

Las Space Science Experiences son consideradas **por parte de la Vicepresidencia, Consejería de Educación y Universidades de la Comunidad de Madrid** desde el 2021 parte de la oferta de las **Actividades de Especial Dedicación por la Comunidad de Madrid para profesores de centros públicos. Ver nota**

2. ¿Qué fases tienen las SSE en ESAC?

Tanto las SSE en ESAC como las SSE online están compuestas por varias fases que incluyen

- una preparación en clase
- un taller guiado por el Equipo CESAR y un tour por las instalaciones de ESAC
- un trabajo final en clase
- entrega de Diplomas
- participación en concurso de las SSE

Las SSE en ESAC, a diferencia de las SSE online, realizan la visita por las instalaciones y el taller de manera presencial en ESAC. Para ello, el profesor selecciona en el [link del registro de las SSE en ESAC](#) un **martes o miércoles del calendario escolar disponible**, en el que se compromete a venir a ESAC con ~ 55 estudiantes, durante 2 horas en una de las dos sesiones disponibles, la de las **9:45h o la de las 11:45h**.

Las SSE tienen varias temáticas y niveles educativos recomendados, estando su contenido adaptado al CV escolar. El Equipo CESAR puede adaptar contenidos a la idiosincrasia del grupo, agradeciéndose su previa información al rellenar “la carta de recomendación” necesaria durante el registro. La temática (o caso científico) a realizar como parte de las SSE será seleccionada por el profesorado tras visitar la [web de casos científicos de las SSE en ESAC](#).

3. ¿Quién puede solicitar una SSE en ESAC?

El profesorado es el único que puede solicitar una SSE, a disfrutar junto a sus alumnos de primaria, secundaria o bachillerato, así como de formación profesional.

Debido a que las SSE en ESAC realizan una actividad de 2h en ESAC en horario escolar son solicitadas por centros educativos de la Comunidad de Madrid y proximidades. Sin embargo, estas experiencias pueden ser solicitadas por centros educativos de toda España y del mundo, que puedan cumplir el horario de las sesiones presenciales (martes y miércoles del curso escolar a las 9:45h y a las 11:45h).

Siempre están disponibles las SSE online, en las que el taller y la visita a ESAC se realizan también guiadas por el Equipo CESAR, de modo virtual.

4. ¿Cómo solicitar una SSE en ESAC?

Las SSE en ESAC, al igual que las SSE online, se solicitan a través de [la web de CESAR](#), siguiendo el icono del satélite en la Figura 1.



Figura 1

Éste icono abre el acceso a la información y registro relacionado con las Space Science Experiences: las SSE en ESAC quedan identificadas por el astronauta y las SSE online por los superheroes de las SSE en ESAC (ver la Figura 2)

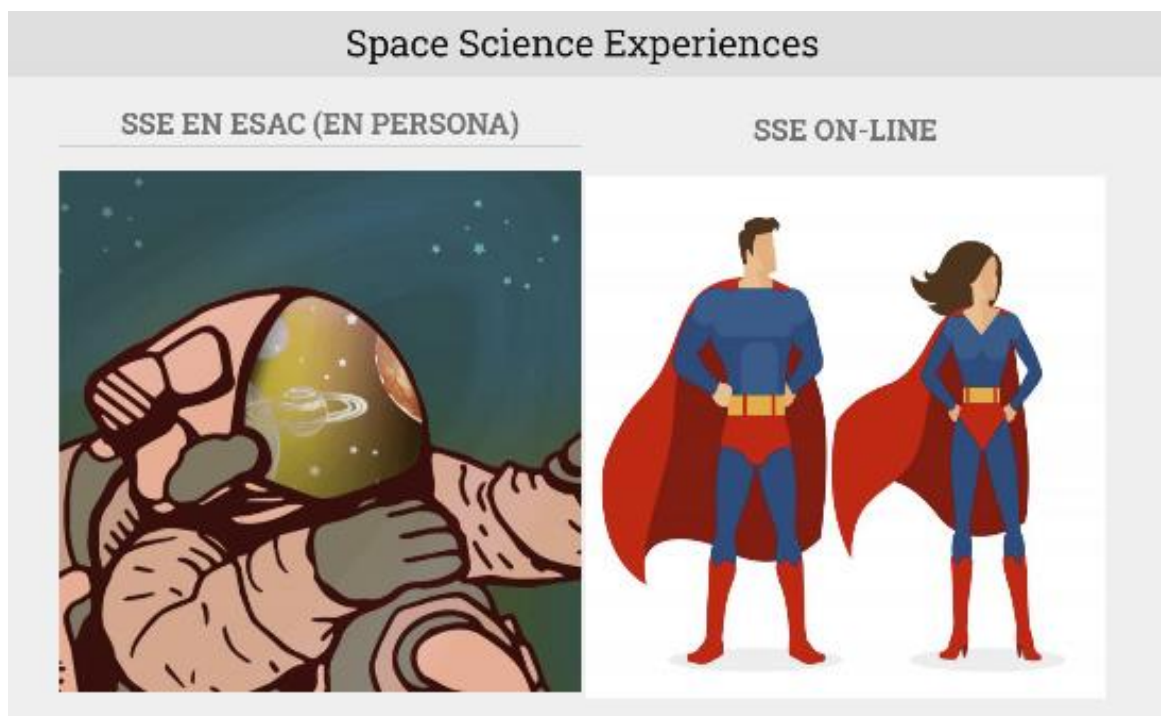





Figura 2

En la web de las SSE en ESAC (Figura 3) podéis encontrar:

- Una breve descripción de las Space Science Experiences (SSE) en ESAC
- Los pasos a seguir a la hora de solicitar una SSE
- El acceso al registro de la web, necesario para poder solicitar una SSE en ESAC y online.

	<p>Descripción de las SSE en ESAC</p>
	<p>Pasos a seguir para solicitar una SSE en ESAC</p>
	<p>Regístrate y accede a la Comunidad CESAR como profesor con tu cuenta</p>

TYPE OF EXPERIENCES

A variety of CESA3 space-science experiences offered by the CESA3 Team in ESAC are shown in the following table. Click on the images to know more about the. Apart of them, several on-line activities are accessible as on-line projects (and more to come, stay tuned!)









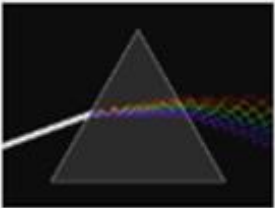

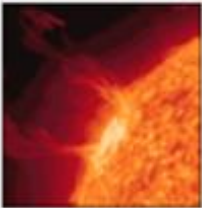



PRIMARY LEVEL		
<p>Mission to the Moon 7-9 years old</p> 	<p>What are the colours of the stars? 9-11 years old</p> 	<p>Night sky constellations 8-12 years old</p> 
<p>A 3D Earth 10-12 years old</p> 	<p>Mission to Mars I 10-14 years old</p> 	
SECONDARY LEVEL		
<p>Summer and winter 12-14 years old</p> 	<p>Sun rotation 12-14 years old</p> 	<p>The secrets of the galaxies 12-15 years old</p> 
<p>The variable colours of the space 14-15 years old</p> 	<p>Mission to Mars 14-17 years old</p> 	<p>Solar storms 14-15 years old</p> 
<p>The life of the stars 16-18 years old</p> 	<p>What are the stars made of? 16-18 years old</p> 	<p>How much is the weight of a planet? 15-18 years old</p> 

Table 1 List of CESA3 Space Science Experiences

Temáticas de las SSE on site, casos científicos, organizadas en niveles educativos y temáticas.

Cada uno de los iconos da acceso al material de la investigación que se usará durante el taller en ESAC

Figura 3

A continuación os detallamos los pasos necesarios a seguir para solicitar una SSE con taller y visita en ESAC.

4.1. Regístrate como profesor en la Comunidad CESAR

El profesorado miembro de la Comunidad CESAR puede acceder a todas las actividades CESAR a partir de Formulario de conexión de la Figura 4.

Acceso a CESAR para profesores

Formulario de conexión

* Usuario ⁱ

* Clave ⁱ

Acceder

¿HAS OLVIDADO LA CLAVE?

Haz click en este enlace para que te enviemos otra

REGÍSTRATE EN EL SPACE SCIENCE EXPERIENCE

¿Es tu primera vez?



REGÍSTRATE HACIENDO CLICK EN ESTE ENLACE

Figura 4

En caso de no estar registrado el profesor debe registrarse y completar los datos solicitados suyos y de su centro educativo (ver Figura 5).

Acceso a CESAR para profesores

Regístrate en el Space Science Experience para acceder a nuestras herramientas y experiencias internas.

Formulario de registro

Datos del colegio

* Nombre del colegio ⁱ

* Dirección completa del colegio ⁱ

* Country ⁱ

Provincia ⁱ

* Nombre contacto del colegio ⁱ

* Teléfono contacto del colegio ⁱ

* E-Mail contacto del colegio ⁱ

* Tipo de colegio ⁱ

Código de colegio ⁱ

Datos del profesor

* Nombre del profesor ⁱ

* Apellido del profesor ⁱ

* E-Mail del profesor ⁱ

* Teléfono del profesor ⁱ

* Información del curso ⁱ

Enviar información de registro

* Obligatorio

Figura 5

Si se desea registrar más de un profesor del mismo centro, una vez completado el formulario de registro se ofrecerá esta opción (Figuras 6 y 7).

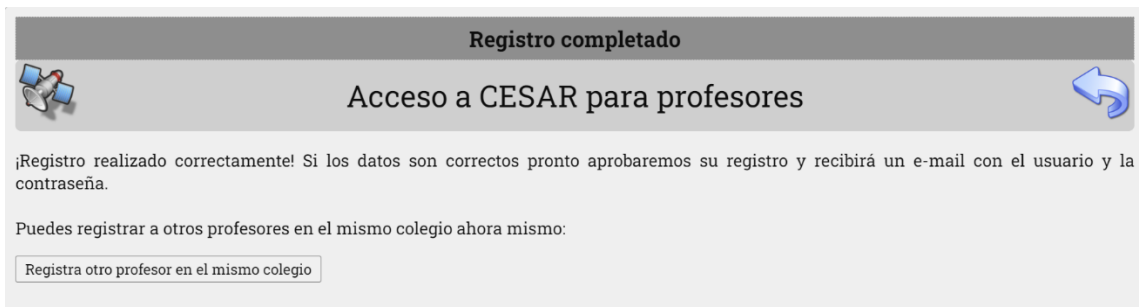


Figura 6

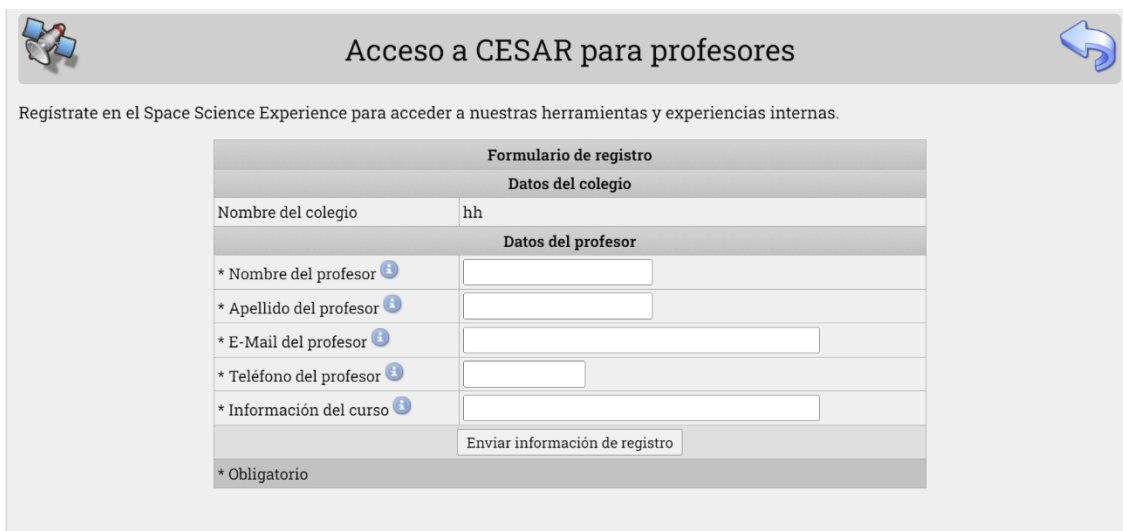



Figura 7

4.2. Solicita una SSE en ESAC


Para solicitar una SSE en ESAC sólo es necesario acceder, como profesor/a, a la Comunidad CESAR (ver apartado punto 4.1). Una vez dentro registrado el profesor/a puede acceder el menú de Actividades Disponibles CESAR (Figura 9) donde debe seleccionar el apartado de las SSE en ESAC (Figura 8).



Figura 8



AVAILABLE CESAR ACTIVITIES [Edit this section](#)




¿NECESITAS AYUDA?

[CONTACTA CON NOSOTROS SI NECESITAS AYUDA](#)

Marte Rojo
 Teacher from **nebulosa de Orion**
 E-Mail: bgonzale@sciops.esa.int
 Telephone: **1111111111111111**
 Login: **marte.rojo**

SPACE SCIENCE EXPERIENCES EN ESAC


El Equipo CESAR ofrece "Space Science Experiences en ESAC", las cuales son experiencias únicas para estudiantes entre 6-18 años, que comienzan y terminan en la clase además de contar con un día de taller en el Centro de Astronomía Espacial (ESAC, en Madrid) donde los estudiantes trabajarán como científicos e ingenieros junto al Equipo CESAR.



[SSE EN ESAC](#)

SPACE SCIENCE EXPERIENCES ONLINE

El Equipo CESAR ofrece "Space Science Experiences online", las cuales son experiencias únicas para estudiantes entre 6-18 años, a realizar completamente en la escuela (a vuestro ritmo). En estas Experiencias los estudiantes trabajarán como ingenieros y científicos, guiados por sus profesores que podrán contar con apoyo del Equipo CESAR cuando lo necesite, así como con la posibilidad de guiar a la clase en su reto (Fase 3), por videollamadas. Puedes ver más información [aquí](#).




[SSE ONLINE](#)

CURSOS PARA PROFESORES EN ESAC

El Equipo CESAR ofrece formación al profesorado cada año en formato híbrido y online. Estos los podemos clasificar en dos categorías principales:

- "Cursos de profesores CESAR en castellano", organizados en coordinación con CTIF, CFIRE, IAC, IAA, CAC, INFO-D, CONAE, Planetario de Madrid, CAB entre otras entidades.
- "Cursos de profesores internacionales". CESAR organiza el ESA Galileo Teacher Training (ESA/GTTP), en coordinación con NUCLIO y otros colaboradores como PETeR/IAC, Faulkes Telescope, National School Observatories y colabora de manera regular en otros cursos de profesores y conferencias como AEACI, GHOU, COSPAR, SEA, EPSC



[LISTADO DE CURSOS DE PROFESORES](#)

TOUR POR ESAC

El Equipo CESAR ofrece Tours por ESAC en formato presencial y online. Para ver las instrucciones sobre cómo solicitarlos pincha [aquí](#).

[SOLICITA UN TOUR POR ESAC \(EN ESAC O UN TOUR VIRTUAL\)](#)


CASOS CIENTÍFICOS

El Equipo CESAR diseña material educativo que se emplea como parte de las Space Science Experiences en ESAC y online así como en los talleres donde CESAR participa (cursos de profesores, congresos...). Estos materiales contienen las guías del estudiante y del profesor por lo que pueden usarse en el aula.

[ACCEDE A LOS CASOS CIENTÍFICOS CESAR](#)

4º DE LA ESO + EMPRESA

En el marco de 4ESO+empresa el Centro de Astronomía Espacial (ESAC) ofrece a 25 estudiantes de centros educativos de la Comunidad de Madrid la posibilidad de unirse a los científicos e ingenieros de ESAC para conocer cómo es su trabajo diario de primera mano.



[ENTRA AQUÍ PARA REGISTRAR A TUS ESTUDIANTES](#)
(INFORMACIÓN EN INGLÉS)

OTROS

- Observa con nuestros telescopios (próximamente)
- Star Party en ESAC
- Habla con un experto en Espacio (próximamente)

REGISTRAR A OTRO PROFESOR EN TU COLEGIO

Figura 9

Pinchando en el icono del astronauta o en el link [SSE en ESAC](#) podrá acceder a tus propuestas previas (si existen) y/a **enviar una nueva propuesta.** (Ver Figura 10)



Space Science Experience

TUS PROPUESTAS

Tienes varias propuestas esperando respuesta o aceptadas

Día	Hora	Estado	Actividad	Info	Acción
12 Octubre 2022	09:45	Aceptado	Constelaciones en el cielo nocturno	?	Completar la experiencia
07 Octubre 2022	09:45	Aceptado	¿Qué colores tienen las estrellas?	?	Completar la experiencia
12 Octubre 2022	11:45	Aceptado	La Tierra en 3D	?	Completar la experiencia
12 Octubre 2022	09:45	Aceptado	La Tierra en 3D	?	Completar la experiencia

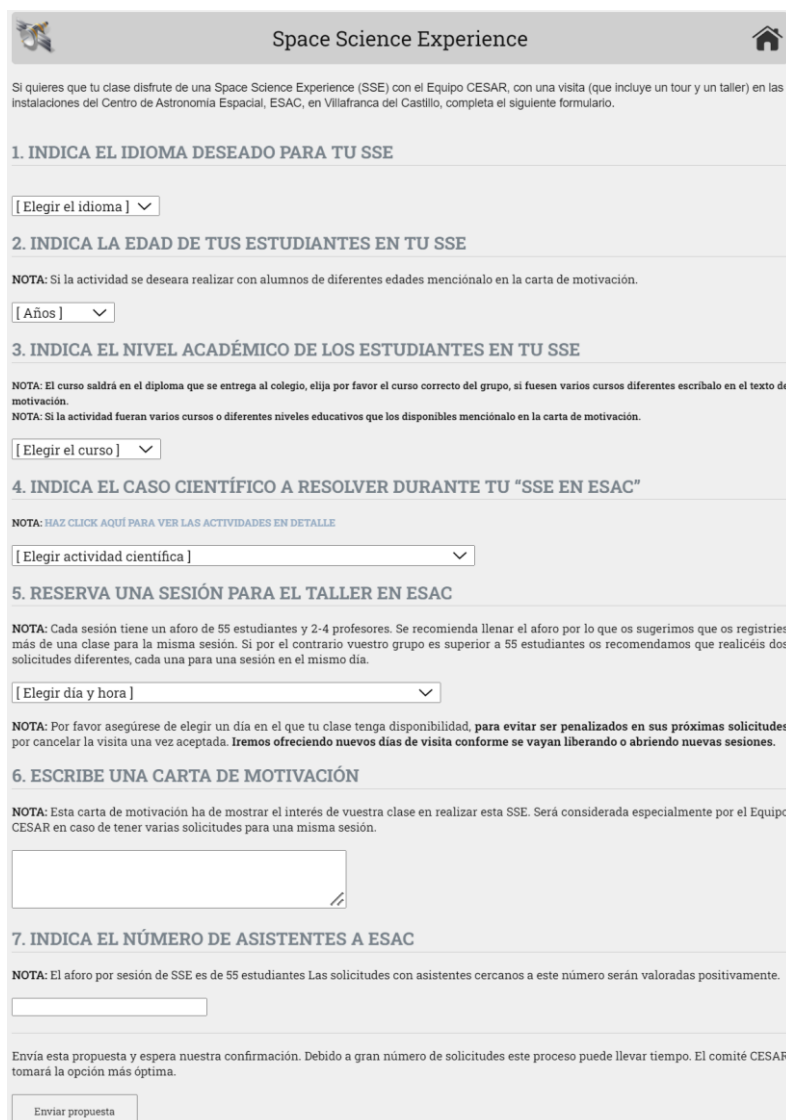
ENVIAR NUEVA RESERVA/PROPUESTA

Puedes intentar reservar más de una sesión, dada la cantidad de propuestas sólo podremos aceptar una sesión por temporada y por grupo.

[Enviar nueva reserva/propuesta](#)

Figura 10

Al iniciar el ciclo y solicitar una nueva propuesta nos encontraremos el formulario de la Figura 11 donde todos los campos deben ser rellenados con el tipo de SSE solicitada.



Space Science Experience

Si quieres que tu clase disfrute de una Space Science Experience (SSE) con el Equipo CESAR, con una visita (que incluye un tour y un taller) en las instalaciones del Centro de Astronomía Espacial, ESAC, en Villafranca del Castillo, completa el siguiente formulario.

1. INDICA EL IDIOMA DESEADO PARA TU SSE

[Elegir el idioma] v

2. INDICA LA EDAD DE TUS ESTUDIANTES EN TU SSE

NOTA: Si la actividad se deseara realizar con alumnos de diferentes edades menciónalo en la carta de motivación.

[Años] v

3. INDICA EL NIVEL ACADÉMICO DE LOS ESTUDIANTES EN TU SSE

NOTA: El curso saldrá en el diploma que se entrega al colegio, elija por favor el curso correcto del grupo, si fuesen varios cursos diferentes escríbalo en el texto de motivación.

NOTA: Si la actividad fueran varios cursos o diferentes niveles educativos que los disponibles menciónalo en la carta de motivación.

[Elegir el curso] v

4. INDICA EL CASO CIENTÍFICO A RESOLVER DURANTE TU "SSE EN ESAC"

NOTA: HAZ CLICK AQUÍ PARA VER LAS ACTIVIDADES EN DETALLE

[Elegir actividad científica] v

5. RESERVA UNA SESIÓN PARA EL TALLER EN ESAC

NOTA: Cada sesión tiene un aforo de 55 estudiantes y 2-4 profesores. Se recomienda llenar el aforo por lo que os sugerimos que os registries más de una clase para la misma sesión. Si por el contrario vuestro grupo es superior a 55 estudiantes os recomendamos que realicéis dos solicitudes diferentes, cada una para una sesión en el mismo día.

[Elegir día y hora] v

NOTA: Por favor asegúrese de elegir un día en el que tu clase tenga disponibilidad, **para evitar ser penalizados en sus próximas solicitudes** por cancelar la visita una vez aceptada. **Iremos ofreciendo nuevos días de visita conforme se vayan liberando o abriendo nuevas sesiones.**

6. ESCRIBE UNA CARTA DE MOTIVACIÓN

NOTA: Esta carta de motivación ha de mostrar el interés de vuestra clase en realizar esta SSE. Será considerada especialmente por el Equipo CESAR en caso de tener varias solicitudes para una misma sesión.

7. INDICA EL NÚMERO DE ASISTENTES A ESAC

NOTA: El aforo por sesión de SSE es de 55 estudiantes. Las solicitudes con asistentes cercanos a este número serán valoradas positivamente.

Envía esta propuesta y espera nuestra confirmación. Debido a gran número de solicitudes este proceso puede llevar tiempo. El comité CESAR tomará la opción más óptima.

Figura 11

1. Idioma en el que se desea realizar la SSE.

A elegir entre

- Castellano
- Inglés

2. Edad de los estudiantes que realizarán esta SSE

- (7-8) años
- (8-9) años
- (9-10) años
- (10-11) años
- (11-12) años
- (12-13) años
- (13-14) años
- (14-15) años
- (15-16) años
- (16-17) años
- (17-18) años

NOTA: Si hay más de un rango de edad indicarlo en la carta de motivación

3. Curso(s) académico(s) de los estudiantes que realizarán esta SSE

- 2º de Primaria
- 3º de Primaria
- 4º de Primaria
- 5º de Primaria
- 6º de Primaria
- 1º de ESO
- 2º de ESO
- 3º de ESO
- 4º de ESO
- 1º de Bachillerato
- 2º de Bachillerato

NOTA: Si es más de un curso académico indicar en la carta de motivación

4. Caso científico o temática de la SSE

Los casos científicos son investigaciones científicas diseñadas por el Equipo CESAR adaptadas a los diversos niveles alineadas con el currículum escolar. Las temáticas de las SSE ofrecidas en la actualidad son:

Para Primaria:

- “Misión a la Luna”
- “Constelaciones en el cielo nocturno”
- “¿Qué colores tienen las estrellas?”
- “La Tierra en 3D”

Para Secundaria :

- “Tras las pistas de las manchas solares”
- “Los secretos de las galaxias”
- “Tormenta solar hacia la Tierra”
- “Misión a Marte II”
- “¿Somos marcianos?”

Para Bachillerato:

- “Misión a Marte II”
- “¿Somos marcianos?”
- “¿Cuánto pesa un planeta?”
- “¿De qué están hechas las estrellas?”

5. Reserva una sesión para la visita a ESAC

Las SSE son ofrecidas por el Equipo CESAR los **martes y miércoles lectivos** del curso escolar 2022-2023, en dos posibles sesiones, **a las 9:45h y a las 11:45h**.

Debe solicitar, dentro de las fechas disponibles, una sesión o como mucho dos* por grupo y por curso académico. **Las sesiones tienen un aforo de 55 estudiantes y 2-4 profesores**, por lo que las solicitudes con estos requisitos serán consideradas más positivamente debido a la alta demanda de solicitudes.

Les animamos a que unan varias clases para alcanzar el aforo en una única sesión. De no ser posible, el Equipo CESAR intentará encontrar una solución pudiendo unir los estudiantes de diferentes colegios interesados en la misma actividad.

*Para poder solicitar otra fecha deberá generar una nueva solicitud.

6. Escriba una carta de motivación

En esta carta nos interesa que nos cuente el interés de su clase en realizar la SSE elegida (tal vez ha visto esa temática recientemente en clase, han visto noticias sobre un nuevo descubrimiento científico y desean venir a aprender más, tienen la experiencia positiva de años anteriores, ...)

Esta carta será valorada sobretodo en el caso que varios centros soliciten la misma fecha, junto al número de alumnos (se recomienda sea próximo a 55).

7. Indicar el número de estudiantes en la visita a ESAC

Como hemos comentado en varias ocasiones, debido al elevado número de solicitudes, aquellas que se acerquen más a 55 estudiantes serán las primeras en ser procesadas. El objetivo de CESAR es optimizar el impacto de la actividad entre el alumnado.

NOTA: El Equipo CESAR evaluará al final del proceso las SSE y esto será considerado en futuras peticiones de los centros.

Un ejemplo de una solicitud complete puede verse en la Figura 13.



Figura 12

¡ ATENCIÓN !: Una vez que se envía la solicitud de una SSE, Figura 12, el sistema de registro de las SSE vuelve a mostrar todas las Actividades Disponibles CESAR (Figura 9) . Es necesario volver a repetir el proceso de pinchar en el icono del astronauta o en el link de [SSE en ESAC](#) para seguir el estado de la solicitud.

NOTA: Esta nueva solicitud puede ser aceptada o rechazada siguiendo el mejor criterio del Equipo CESAR al valorar en conjunto todas las solicitudes. Usted será informado del resultado a través de un correo enviado por no-reply@esa.int



Si quieres que tu clase disfrute de una Space Science Experience (SSE) con el Equipo CESAR, con una visita (que incluye un tour y un taller) en las instalaciones del Centro de Astronomía Espacial, ESAC, en Villafranca del Castillo, completa el siguiente formulario.

1. INDICA EL IDIOMA DESEADO PARA TU SSE

Inglés

2. INDICA LA EDAD DE TUS ESTUDIANTES EN TU SSE

NOTA: Si la actividad se deseara realizar con alumnos de diferentes edades menciónalo en la carta de motivación.

07-08 años

3. INDICA EL NIVEL ACADÉMICO DE LOS ESTUDIANTES EN TU SSE

NOTA: El curso saldrá en el diploma que se entrega al colegio, elija por favor el curso correcto del grupo, si fuesen varios cursos diferentes escríbalo en el texto de motivación.

NOTA: Si la actividad fueran varios cursos o diferentes niveles educativos que los disponibles menciónalo en la carta de motivación.

5ºPrimaria

4. INDICA EL CASO CIENTÍFICO A RESOLVER DURANTE TU "SSE EN ESAC"

NOTA: [HAZ CLICK AQUÍ PARA VER LAS ACTIVIDADES EN DETALLE](#)

¿Qué colores tienen las estrellas? (4º Primaria a 5º Primaria)

5. RESERVA UNA SESIÓN PARA EL TALLER EN ESAC

NOTA: Cada sesión tiene un aforo de 55 estudiantes y 2-4 profesores. Se recomienda llenar el aforo por lo que os sugerimos que os registries más de una clase para la misma sesión. Si por el contrario vuestro grupo es superior a 55 estudiantes os recomendamos que realicéis dos solicitudes diferentes, cada una para una sesión en el mismo día.

Miércoles 12 de Octubre del 2022 a las 09:45:00 (sin candidatos)

NOTA: Por favor asegúrese de elegir un día en el que tu clase tenga disponibilidad, **para evitar ser penalizados en sus próximas solicitudes** por cancelar la visita una vez aceptada. **Iremos ofreciendo nuevos días de visita conforme se vayan liberando o abriendo nuevas sesiones.**

6. ESCRIBE UNA CARTA DE MOTIVACIÓN

NOTA: Esta carta de motivación ha de mostrar el interés de vuestra clase en realizar esta SSE. Será considerada especialmente por el Equipo CESAR en caso de tener varias solicitudes para una misma sesión.

Estanis muy interesado en aprender más sobre las estrellas

7. INDICA EL NÚMERO DE ASISTENTES A ESAC

NOTA: El aforo por sesión de SSE es de 55 estudiantes. Las solicitudes con asistentes cercanos a este número serán valoradas positivamente.

52

Envía esta propuesta y espera nuestra confirmación. Debido a gran número de solicitudes este proceso puede llevar tiempo. El comité CESAR tomará la opción más óptima.

NAVEGACIÓN

- ▶ Noticias
- ▶ Experiencias
- ▶ Observatorios

SERVICIOS

- Casos Científicos
- Space Science Experience
- Excursiones Educativas

CONEXIÓN

- Quiénes somos
- Contacta con nosotros
- Subscríbete

SUSCRIBIRSE

Puedes recibir nuestras noticias, sólo tienes que escribirnos tu e-mail

e-mail

Figura 13

- Mientras espera el resultado de su petición puede ver en su tabla el estado de la petición. Estas puede ser tal y como indica la Figura 14.
 - Previo a la decision del Equipo CESAR
 - Esperando
 - Tras la decision del Equipo CESAR
 - Aceptada
 - Rechazada

TUS PROPUESTAS					
Tienes varias propuestas esperando respuesta o aceptadas					
Dia	Hora	Estado	Actividad	Info	Acción
12 Octubre 2022	09:45	Pendiente	¿Qué colores tienen las estrellas?		Esperando <input type="button" value="Borrar"/>
28 Septiembre 2022	09:45	Rechazado	Los secretos de las galaxias		-
27 Septiembre 2022	09:45	Aceptado	Los secretos de las galaxias		Completar la experiencia

Figura 14

NOTA: Las solicitudes aceptadas, recibida al correo electrónico indicado en el registro, **sólo quedará confirmada una vez que haya realizado todos los pasos previos a la visita a ESAC, al menos la semana antes de que esta tenga lugar.**

¡ ATENCIÓN ! En caso de haber sido concedida una fecha de visita que no podrá cumplir (por collision con otras actividades del colegio o por no poder completar los **pasos requeridos previos a la visita** (ver Figura 14) en tiempo, le rogamos contacte al Equipo CESAR lo antes posible en cesar.sse@sciops.esa.int para liberar dicha fecha sin penalización para su colegio.

5. Pasos a completar antes de la visita a ESAC

Como explicabamos en la primera página de este procedimiento, hay una serie de tareas cortas que hay que rellenar antes de la visita a ESAC, a poder ser una semana antes. Estas son:

- Visionar al menos un video relacionado con la temática de la Experiencia de la lista de videos recomendados

- Solicitar una videollamada entre la clase y el Equipo CESAR de 30 min, el lunes de la semana de la visita a ESAC. El horario disponible es de 10 a 12h.
- Enviar un listado de 5 preguntas relevantes para la clase, relacionadas con la temática de la Space Science Experience, a ser resueltas durante la videollamada.
- Enviar el listado de alumnos y profesores para la visita a ESAC. Esta información es clave para el Equipo de Seguridad del Centro, pues comprobará esta información a la llegada del autobús al centro.

NOTA: Sólo es necesario el nombre de los alumnos. Para alumnos mayores de 18 años y profesores, se requiere también la información de sus DNIs.

3. LISTA DE ESTUDIANTES Y PROFESORES PARA LA VISITA A ESAC ✓

Número de estudiantes:

Número de profesores:

Número de clases en esta sesión:

Mayores de 18 años: Nombre completo y DNI
 Menores de 18 años: Nombre completo

Número de alumnas/alumnos:

Lista de ejemplo:
 Profesores:
 Paco Garcia - DNI 123456789A
 Laura Gonzalez - DNI 12346888A
 Alumnos:
 10 alumnas
 20 alumnos

¡IMPORTANTE! La información solicitada (número de asistentes a ESAC y sólo, el nombre completo y DNI de los profesores y de los mayores de 18 años) será enviada al Equipo de Seguridad de ESAC. Aseguraos que es correcta y completa pues no podrá ser actualizada una vez confirmada vuestra sesión.

Figura 1

6. ¿Cómo puede recibir el reconocimiento de haber realizado una Actividad de Especial Dedicación el profesorado de centro público que disfruta una SSE?

Para que un/a profesor/a pueda recibir la acreditación por parte de la Vicepresidencia, Consejería de Educación y Universidades de la Comunidad de Madrid de haber realizado una Space Science Experience (onsite o online), consideradas desde el 2021 como Actividades de Especial Dedicación por la Comunidad de Madrid para profesores de centros públicos, es necesario que una vez concluido todo el proceso, el director del centro envíe este correo tipo a la dirección gifp@madrid.org

Las/os profesoras/es X, Y y Z del centro público xxx, realizaron durante el curso académico 202x-202y una Space Science Experience, considerada Actividad de Especial Dedicación por parte de la Vicepresidencia, Consejería de Educación y Universidades de la Comunidad de Madrid.